



## A PPO/PP2000/PPM frissítésének kezelési útmutatója

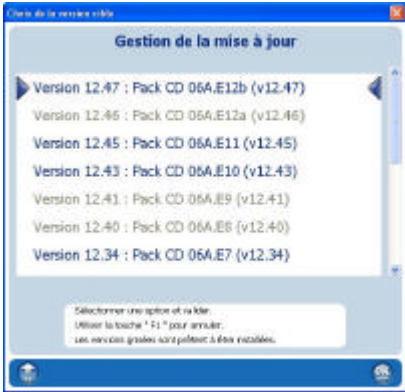
A frissítések rendkívül fontosak, annak érdekében, hogy az eszköze az utolsó computerekkel és az utolsó funkciókkal vagy rendelkezésekkel rendelkezzen.

A frissítések elvégzéséhez el kell indítania a Peugeot Planet Office (PPO) alkalmazást és ki kell választania valamelyiket az alábbiak közül:


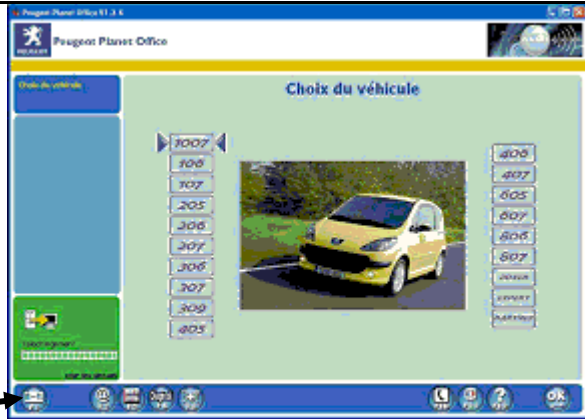

- A frissítés ikon
- A frissítés menü

<p>A frissítés ikon az összes PPO képernyőben rendelkezésre áll.</p>	
<p>A « mise à jour par Internet » (Internet általi frissítés) menü minden PPO képernyő esetében az F5 gomb megnyomása után lesz hozzáférhető.</p>	

**Ezen szolgáltatáshoz történő hozzáférés érdekében az eszközének szükségszerűen aktiválnak kell lennie!**

<p>Az Internet csatlakozási tesztek és az aktiválás végrehajtása után megjelenik a szemközti ablak.</p> <p>Ön kiválaszthatja az elérni óhajtott változatot. A közbenso változatok automatikusan távfeltöltésre és telepítésre fognak kerülni.</p>	
---	--

A kiválasztás elvégzése után közvetlenül a PPO-ban követheti a távfeltöltés előrehaladását:

<p>A felső sáv a frissítések távfeltöltésének globális előrehaladását jelzi.</p> <p>Az alsó sáv egy folyamatban lévő frissítés távfeltöltésének előrehaladását jelzi.</p> <p>A frissítések távfeltöltése egymás után történik, a felhasználó bármely beavatkozása nélkül.</p>	
<p>A távfeltöltési zóna zöld színre történő átváltása azt jelenti, hogy az összes frissítés készen áll a telepítésre.</p> <p>Ennek érdekében elegendő leállítani, majd újraindítani a PPO-t. Az újraindításkor a PPO jelzi, hogy frissíti az alkalmazásokat.</p> <p>A követendő eljárás érdekében rákattinthat a « plus de détails » (további részletek) gombra.</p>	
<p>A távfeltöltési zóna piros színre történő átváltása azt jelenti, hogy a távfeltöltés megszakításra került.</p> <p>Ez főként amiatt következik be, hogy megszakad az Internet kapcsolat a frissítés közben.</p> <p>A távfeltöltés folytatásához szükséges követendő eljárás érdekében rákattinthat a « plus de détails » (további részletek) gombra.</p>	

**A frissítések közben használhatja készülékét, de a frissítések csupán a távfeltöltés befejezése és a PPO újraindítása után lesznek valóságok!**