
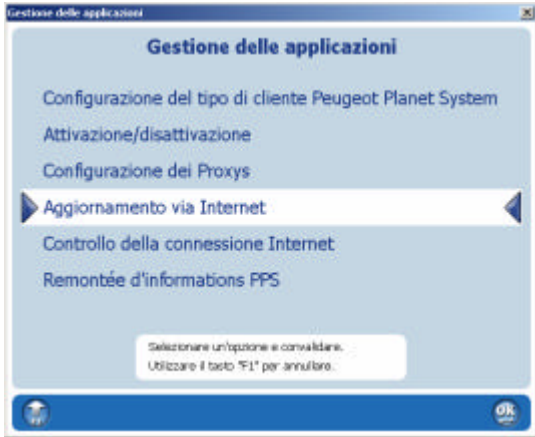


## Istruzioni per l'utilizzo degli aggiornamenti PPO/PP2000/PPM

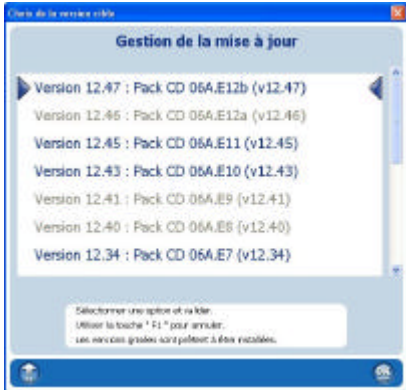
Gli aggiornamenti sono molto importanti affinché lo strumento possa accedere agli ultimi calcolatori, alle ultime funzionalità e per le correzioni di anomalie.

Per gli aggiornamenti, è necessario avviare Peugeot Planet Office (PPO) e selezionare:

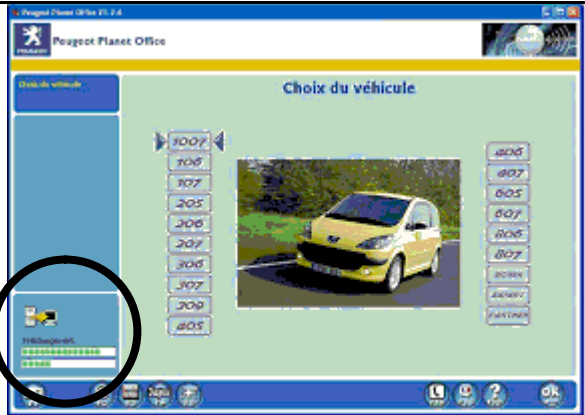


- L'icona di aggiornamento oppure
- Il menu di aggiornamento

<p>L'icona di aggiornamento è disponibile in tutte le schermate di PPO.</p>	
<p>Il menu Aggiornamento via Internet (Mise à jour par Internet) è accessibile dopo aver premuto il tasto F5 in tutte le schermate di PPO.</p>	

**Per poter accedere a questo servizio, lo strumento deve necessariamente essere attivato!**

<p>Una volta realizzati i test di connessione Internet e l'attivazione, compare la finestra qui a fianco.</p> <p>È possibile selezionare la versione di interesse. Le versioni intermedie saranno telecaricate ed installate automaticamente.</p>	
---	--

Una volta realizzata la selezione, sarà possibile seguire l'avanzamento del telecaricamento direttamente in PPO:

<p>La barra superiore indica l'avanzamento globale dei telecaricamenti degli aggiornamenti.</p> <p>La barra inferiore indica l'avanzamento di uno degli aggiornamenti in corso di caricamento.</p> <p>Gli aggiornamenti saranno telecaricati gli uni dopo gli altri, senza altri interventi da parte dell'utilizzatore.</p>	
<p>Il passaggio in verde della zona di telecaricamento indica che l'insieme degli aggiornamenti è pronto per essere installato.</p> <p>A tal fine è sufficiente chiudere PPO, quindi riaprirlo. All'avviamento, PPO segnalerà l'aggiornamento in corso.</p> <p>È possibile fare clic su Maggiori dettagli (Plus de détails) per ottenere la procedura da seguire.</p>	
<p>Il passaggio in rosso della zona di telecaricamento indica che il telecaricamento è stato interrotto.</p> <p>Ciò sarà principalmente dovuto ad una interruzione della connessione Internet durante l'aggiornamento.</p> <p>È possibile fare clic su Maggiori dettagli (Plus de détails) per ottenere la procedura per completare il telecaricamento.</p>	

**È possibile utilizzare lo strumento durante gli aggiornamenti, ma questi saranno effettivi solo dopo la fine del telecaricamento e il riavvio di PPO.**