

Gebruiksaanwijzing voor de updates van PPO/PP2000/PPM


De updates zijn zeer belangrijk, want hiermee beschikt uw gereedschap over zowel de laatste elektronische eenheden als de laatste functionaliteiten en correcties voor "bugs".

Om de updates uit te voeren, moet u Peugeot Planet Office (PPO) starten en een van de volgende keuzes maken :

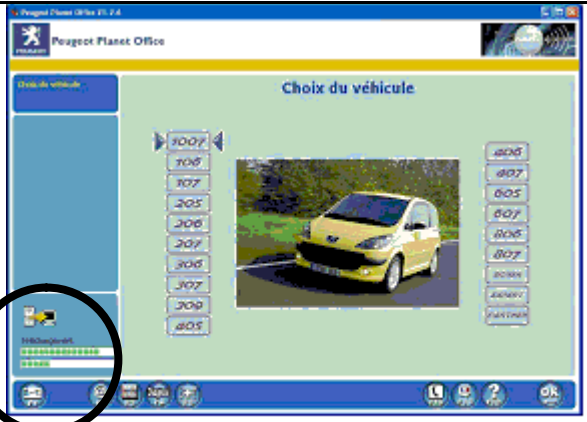
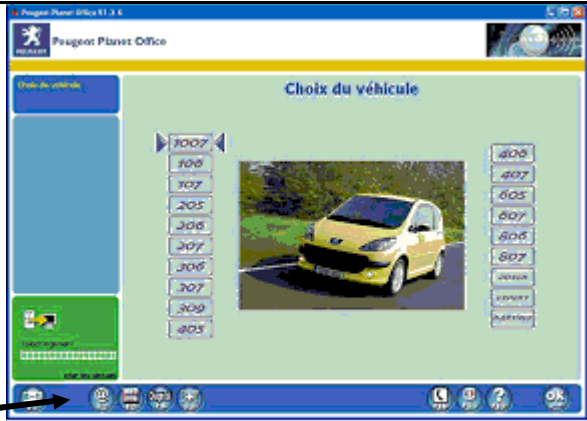

- Het update-icoon
- Het update-menu

<p>Het update-icoon is beschikbaar in alle schermen van PPO.</p>	
<p>Het menu «updaten via internet » verschijnt na het indrukken van toets F5 in alle schermen van PPO.</p>	

Het gereedschap moet ingeschakeld zijn om gebruik te kunnen maken van deze functie !

<p>Nadat de tests van de internetverbinding en uw inlogprocedure zijn uitgevoerd, verschijnt het hiernaast weergegeven venster.</p> <p>U kunt de versie selecteren waarnaar u wilt upgraden. De tussenliggende versies worden automatisch gedownload en geïnstalleerd.</p>	
--	--

Na het uitvoeren van de selectie kunt u de voortgang van het downloaden rechtstreeks in PPO volgen:

<p>De bovenste balk geeft de totale voortgang van het downloaden van de updates aan.</p> <p>De onderste balk geeft de voortgang van de actueel gedownloade update aan.</p> <p>De updates worden achter elkaar gedownload, zonder tussenkomst van de gebruiker.</p>	
<p>Als het downloadveld groen wordt, betekent dit dat alle updates klaar zijn om te worden geïnstalleerd.</p> <p>Hiertoe hoeft u alleen maar PPO af te sluiten en opnieuw te openen. Bij het openen geeft PPO aan dat een update van de toepassingen zal worden uitgevoerd.</p> <p>U kunt op « meer gegevens » klikken voor de verder uit te voeren stappen.</p>	
<p>Als het downloadveld rood wordt, betekent dit dat het downloaden is onderbroken.</p> <p>Dit zal voornamelijk gebeuren als de internetverbinding wordt verbroken tijdens het updaten.</p> <p>U kunt op « meer gegevens » klikken voor de verder uit te voeren stappen om het downloaden te vervolgen.</p>	

U kunt gebruik blijven maken van het gereedschap tijdens het updaten, maar de updates worden pas actief na beëindiging van het downloaden en installeren, en het opnieuw starten van PPO!