

**SDD**  
SilcaDiagnosticDevice

**SBB**

**FUNÇÃO ESPECIAL ZZ FNT-02  
(SDD / SBB)**

CÓDIGO: D431379XA - VERS. 3,0



**ÍNDICE**

**1 GRUPO VAG ..... 3**

## FUNÇÃO ESPECIAL ZZ FNT-02 (SDD / SBB)

1

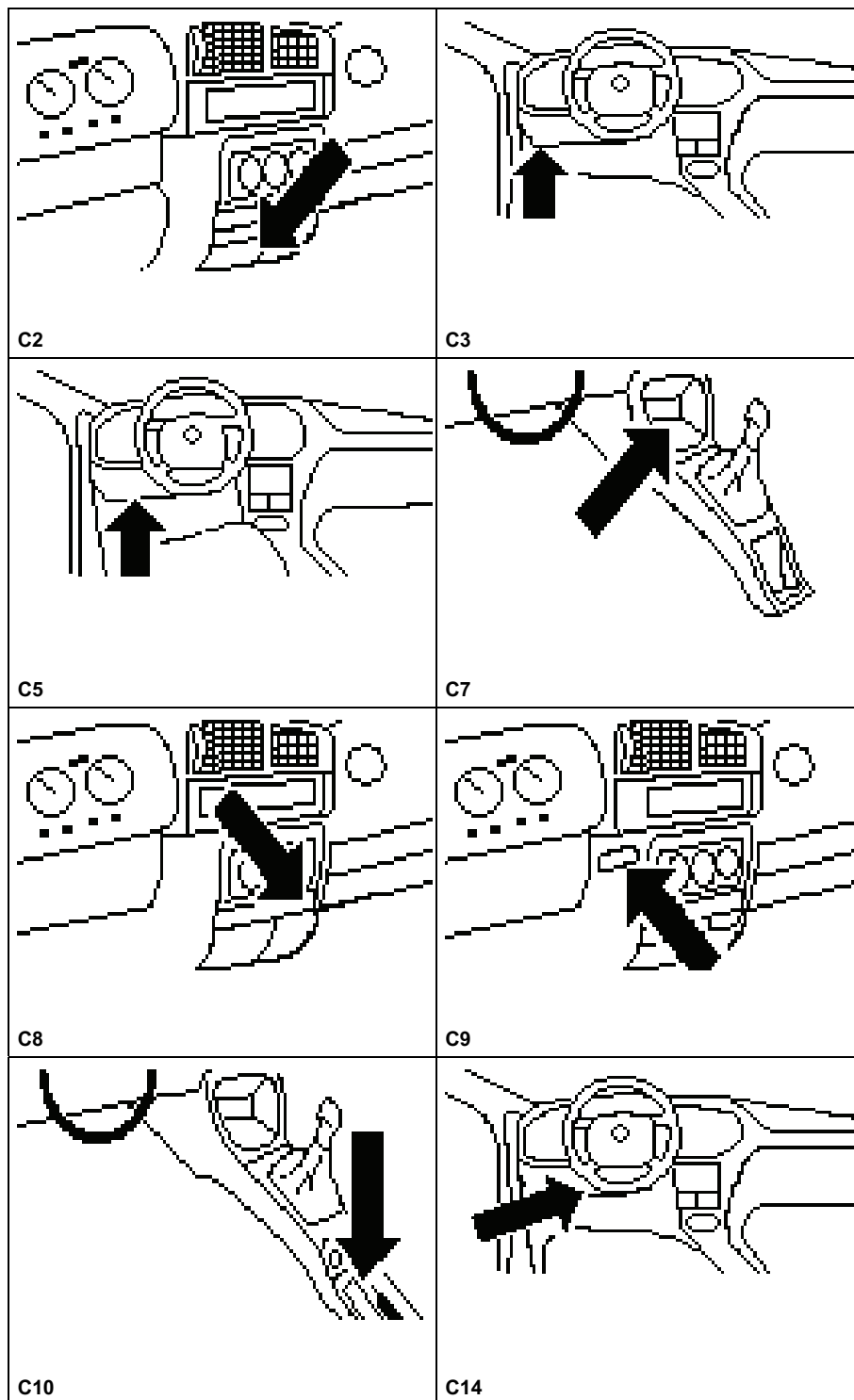
### GRUPO VAG

As funções destes veículos são:

- Programa novas chaves (no máximo 8 teclas na memória.);
- Leitura do número de teclas memorizadas;
- Leia IMMO ID;
- Leia os erros presentes;
- Excluir todos os erros.

Para fazer uso dessa função, use:

	 <p>ADAPTADOR CHAVE</p>
 <p>CABO OBDII [00] (PADRÃO)</p>	 <p>CABO VAG [01] (OPCIONAL)</p>
<p>Novas chaves / s Todas as chaves para ser habilitado (Max 8)</p>	<p><b>PIN CODE</b></p> <p>Composta por 4 caracteres alfanuméricos</p> <p>Na etiqueta, juntamente com o código mecânico Se aplicado para para o revendedor, terá 7 números e terá de usar o função: CONV. 7-4</p>
<p><b>SBB</b></p>	<p><b>CABLE / adaptador</b></p>
	 <p>CABO OBD II [00] (PADRÃO)</p>
	 <p>CABO VAG [01] (OPCIONAL)</p>

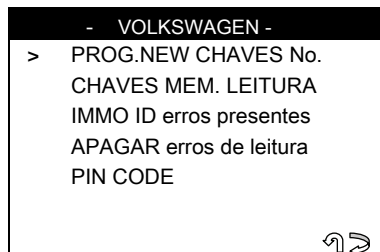


Função especial ZZ FNT-02 é um / SBB função SDD que pode ler o código PIN de um veículo directamente a partir da ficha OBD II ( **para determinados modelos VAG apenas**), Para activar esta nova função use o formulário especial para solicitar a senha que permite função especial ZZ FNT-02, em seguida, entrar no PSW no dispositivo.

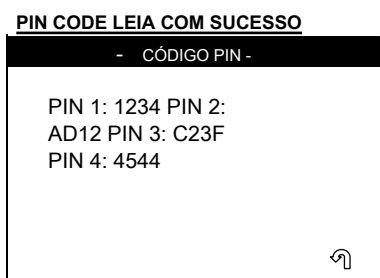
No dispositivo seleccione DEFINIÇÕES => ATIVAR => ZZ FNT-02 e digite a senha.

**VAG imobilizador functions MENU (COM FUNÇÃO ESPECIAL FNT-02 ACTIVA)**

A partir do menu imobilizador seleccionar qualquer veículo marca e modelo do Grupo VAG (com função especial FNT-02 ativado). O display mostrará um novo item " **LER PIN CODE** ".



Selecione o item " **LER PIN CODE** "E pressione **ENTRAR** para mostrar uma das duas telas diferentes, de acordo com a leitura sucesso ou insucesso do código PIN.



**PIN CODE LEIA COM SUCESSO**

4 códigos PIN aparecerá, mas apenas um deles vai ser bom para o imobilizador. Para encontrar o PIN direita eliminar os códigos com as letras (pinos 2 e 3) d tentar memorizar a chave com os códigos restantes compreendendo apenas números (pinos 1 e 4), como mostrado acima.

**ATENÇÃO:**

Se o código PIN errado for introduzido três vezes consecutivas, a unidade central imobilizador será bloqueado. Para soltar, deixar a chave na posição ON por 30-60 minutos.

**CÓDIGO PIN não pode ser lido**

Se o veículo é aquele que não pode ser ignorada, a mensagem " **NO PIN Código de leitura** " vai aparecer.

pressione **ESC** para voltar ao **VAG** funções de menu.



**SILCA SpA Via Podgora, 20 (ZI)**  
**31029 Vittorio Veneto (TV) Tel. 0438 9136**  
**Fax 0438 913800**

[www.silca.it](http://www.silca.it)

No Reino Unido

**SILCA Ltd.**

Kimpton Road - Sutton SURREY  
SM3 9QP Tel. 0208 6416515 Fax  
0208 6441181 E-mail:  
[sales@silcaltltd.co.uk](mailto:sales@silcaltltd.co.uk)

Na Alemanha

**SILCA GmbH**

Siemensstrasse, 33 42551  
VELBERT Tel. 02051 2710  
Fax 02051 271172 E-mail:  
[info@silca.de](mailto:info@silca.de)

Na França

**SILCA SA**

78440 Porcheville  
Tel. 01 30983500 Fax 01  
30983501 E-mail:  
[info@silca.fr](mailto:info@silca.fr)

Na Espanha

**SILCA CHAVE SYSTEMS SA**

C / Santander 73A  
BARCELONA - ESPANHA Tel.  
0034 934981400 Fax 0034  
932788004 E-mail:  
[silca@silca.es](mailto:silca@silca.es)

Os membros do Grupo Kaba

