

**SDD**  
SilcaDiagnosticDevice

**SBB**

**SW RKE TOYOTA / LEXUS® (EUA) -L0**  
**(SDD / SBB)**

CÓDIGO: D431410XA - VERS. 2,0



## ÍNDICE

<b>1 REMOTO FUNÇÕES DO CONTROLO MENU TOYOTA / LEXUS .....</b>	<b>3</b>
1.1 PROGRAMA RKE .....	4
1,2 APAGAR RKE .....	5

## SW RKE TOYOTA / LEXUS® EUA L0 (SDD / SBB)

1


### REMOTO FUNÇÕES DO CONTROLO MENU TOYOTA / LEXUS

MODELO	De	para	Referência	RKE #	posição Conn
<b>LEXUS</b>					
GS300	2002	2005	ORIGINAL	10	C13
GS430	2001	2005	ORIGINAL	10	C13
GX470	2003	2005	ORIGINAL	10	C13
IS300	2002	2005	ORIGINAL	10	C13
LS430	2001	2003	ORIGINAL	10	C13
LX470	2003	2005	ORIGINAL	10	C22
RX330	2004	2005	ORIGINAL	10	C13
SC430	2002	2005	ORIGINAL	10	C13
<b>TOYOTA</b>					
Cruizador terrestre	2003	2004	ORIGINAL	10	C13

As funções destes veículos são:

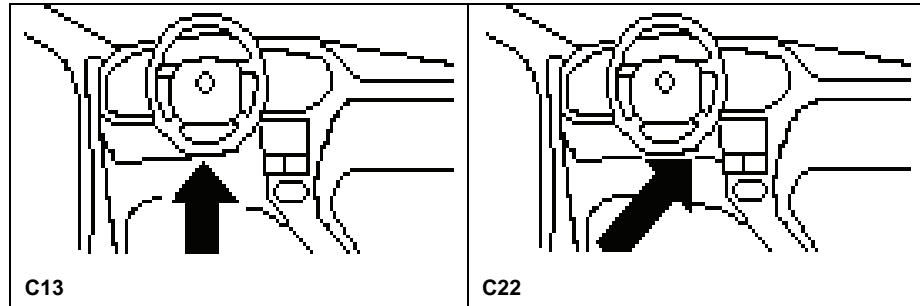
- Programa / Apagar controles remotos O seguintes

são necessários para utilizar esta função:

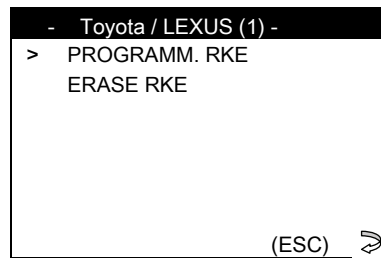
	 ADAPTADOR CHAVE
 CABO OBD II [00]	<del>PIN CODE</del>
 o controlo remoto a ser programado	

SBB	CABLE / adaptador
	 CABO OBD II [00] (PADRÃO)

#### D POSIÇÕES CONECTOR DIAGNÓSTICO



Já existe uma chave virou-se para o **EM** posição no bloco de ignição. O visor apresenta:



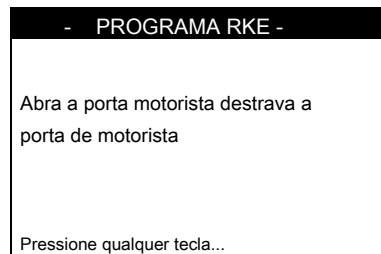
- Selecione e pressione **ENTRAR**.

### 1.1 PROGRAMA RKE

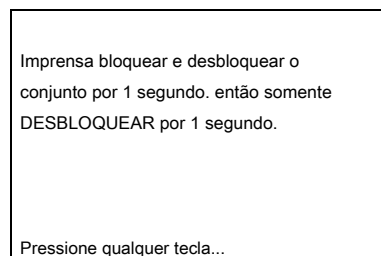
Esta função é usada para programar controles remotos. A situação inicial deve ser todas as portas fechadas, sem a trava de segurança diante.

- Para ativar a função de selecionar " **PROGRAMA RKE** "E pressione **ENTRAR**.

O display mostrará:



- Destravar a porta do condutor e aberta;
- Pressione qualquer tecla para continuar.



Usando o controle remoto para ser programado, pressione a tecla " **BLOQUEIO** e **DESBLOQUEAR** "Botões simultaneamente para um segundo, em seguida, pressione o botão" **DESBLOQUEAR** "Botão.

**Nota:** toda a operação deve ser realizada rapidamente (em aprox. 3 segundos).

Se a comunicação e troca de dados ter sido bem sucedido, o display mostrará:

O CONTROLE REMOTO está  
programado

Pressione qualquer tecla...

O controle remoto agora foi programado.

- Pressione qualquer tecla para voltar ao menu de funções RKE.

## 1,2

### ERASE RKE

Esta função é usada para apagar todos os controles remotos, exceto o que está sendo usado.

- Para ativar a função de selecionar " **ERASE RKE** "E pressione **ENTRAR**.

O display mostrará:

- APAGAR RKE -

Abra a porta motorista destrava a  
porta de motorista

Pressione qualquer tecla...

- Destravar a porta do condutor e aberta;
- Pressione qualquer tecla para continuar.

Imprensa bloquear e desbloquear o  
conjunto por 1 segundo. então somente  
DESBLOQUEAR por 1 segundo.

Pressione qualquer tecla...

U Usando o controle remoto para ser programado, pressione a tecla " **BLOQUEIO** e **DESBLOQUEAR** "Botões simultaneamente para um segundo, em seguida, pressione o botão" **DESBLOQUEAR** "Botão.

**Nota:** toda a operação deve ser realizada rapidamente (em aprox. 3 segundos).

Se a comunicação e troca de dados ter ocorrido com sucesso, o display mostrará:

Todo o RKE foi apagada

Pressione qualquer tecla...

Todos os controles remotos já foram apagados.

- Pressione qualquer tecla para voltar ao menu de funções RKE.



**SILCA SpA Via Podgora, 20 (ZI)**  
**31029 Vittorio Veneto (TV) Tel. 0438 9136**  
**Fax 0438 913800**

[www.silca.it](http://www.silca.it)

No Reino Unido

**SILCA Ltd.**

Kimpton Road - Sutton SURREY  
SM3 9QP Tel. 0208 6416515 Fax  
0208 6441181 E-mail:  
[sales@silcaltltd.co.uk](mailto:sales@silcaltltd.co.uk)

Na Alemanha

**SILCA GmbH**

Siemensstrasse, 33 42551  
VELBERT Tel. 02051 2710  
Fax 02051 271172 E-mail:  
[info@silca.de](mailto:info@silca.de)

Na França

**SILCA SA**

78440 Porcheville  
Tel. 01 30983500 Fax 01  
30983501 E-mail:  
[info@silca.fr](mailto:info@silca.fr)

Na Espanha

**SILCA CHAVE SYSTEMS SA**

C / Santander 73A  
BARCELONA - ESPANHA Tel.  
0034 934981400 Fax 0034  
932788004 E-mail:  
[silca@silca.es](mailto:silca@silca.es)

Os membros do Grupo Kaba

